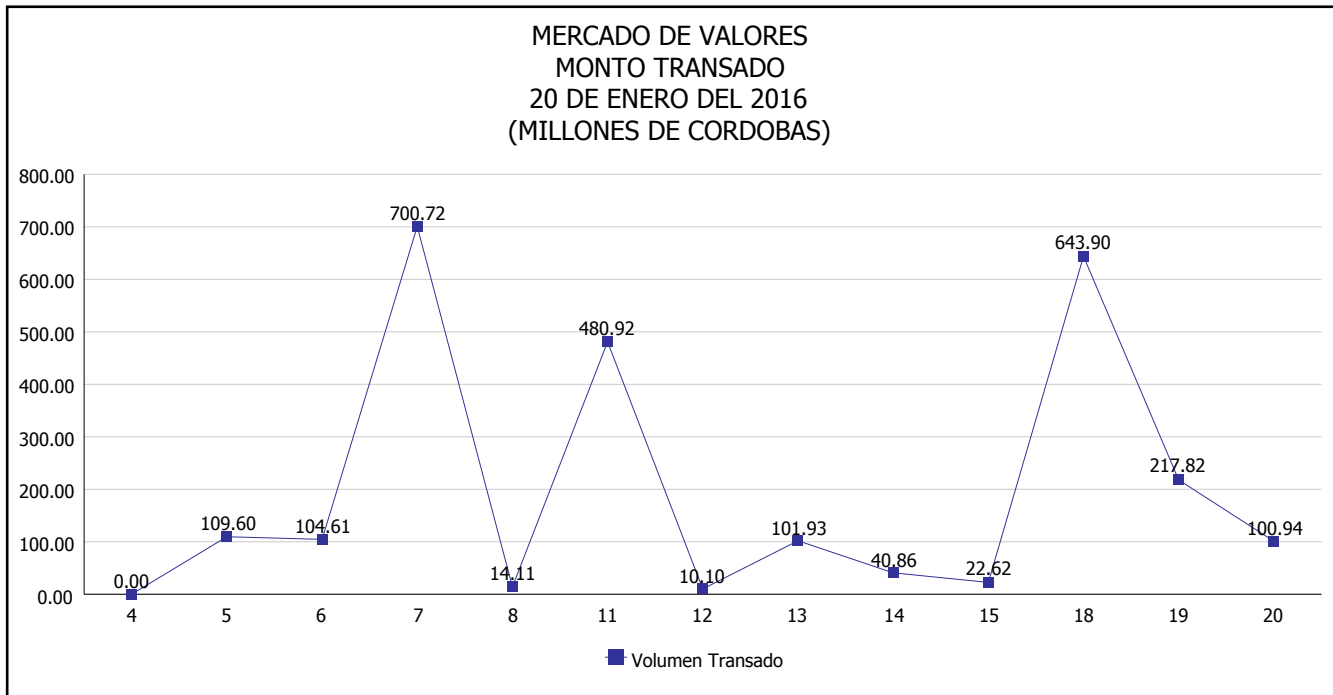


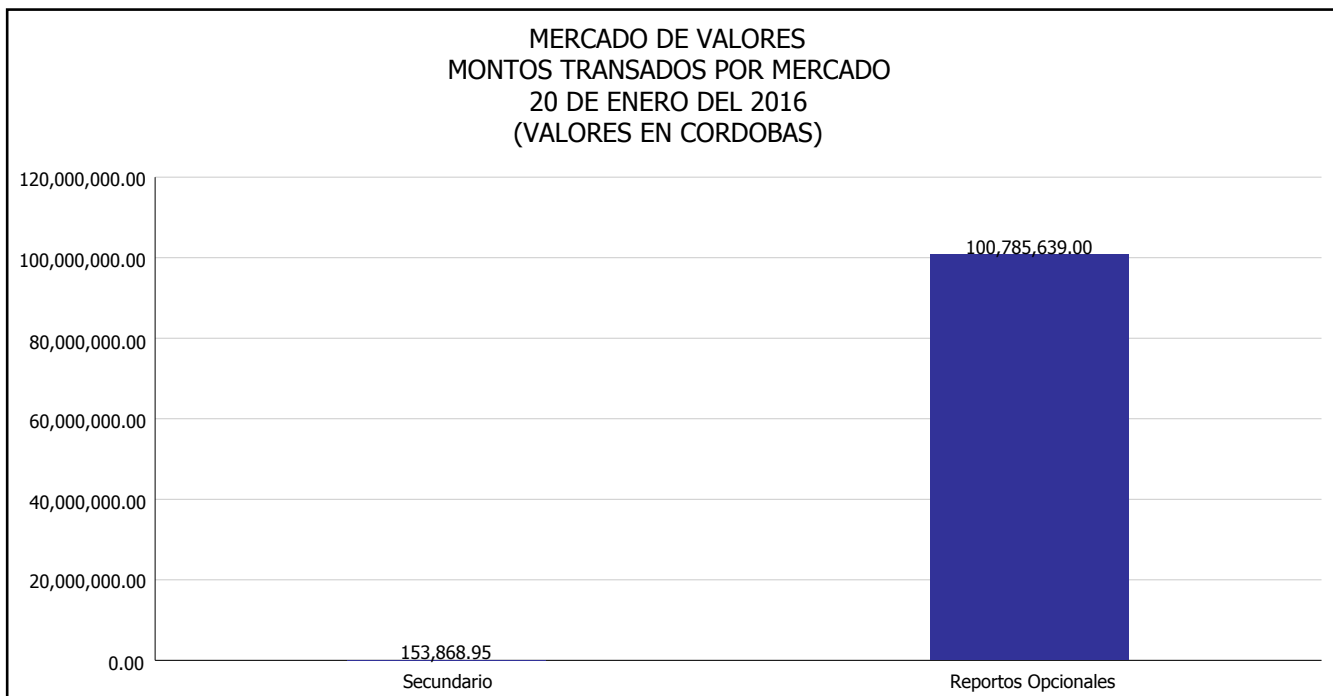


# INTENDENCIA DE VALORES INFORME DIARIO MERCADO DE VALORES DE NICARAGUA

Superintendencia de Bancos y de Otras  
Instituciones Financieras de Nicaragua



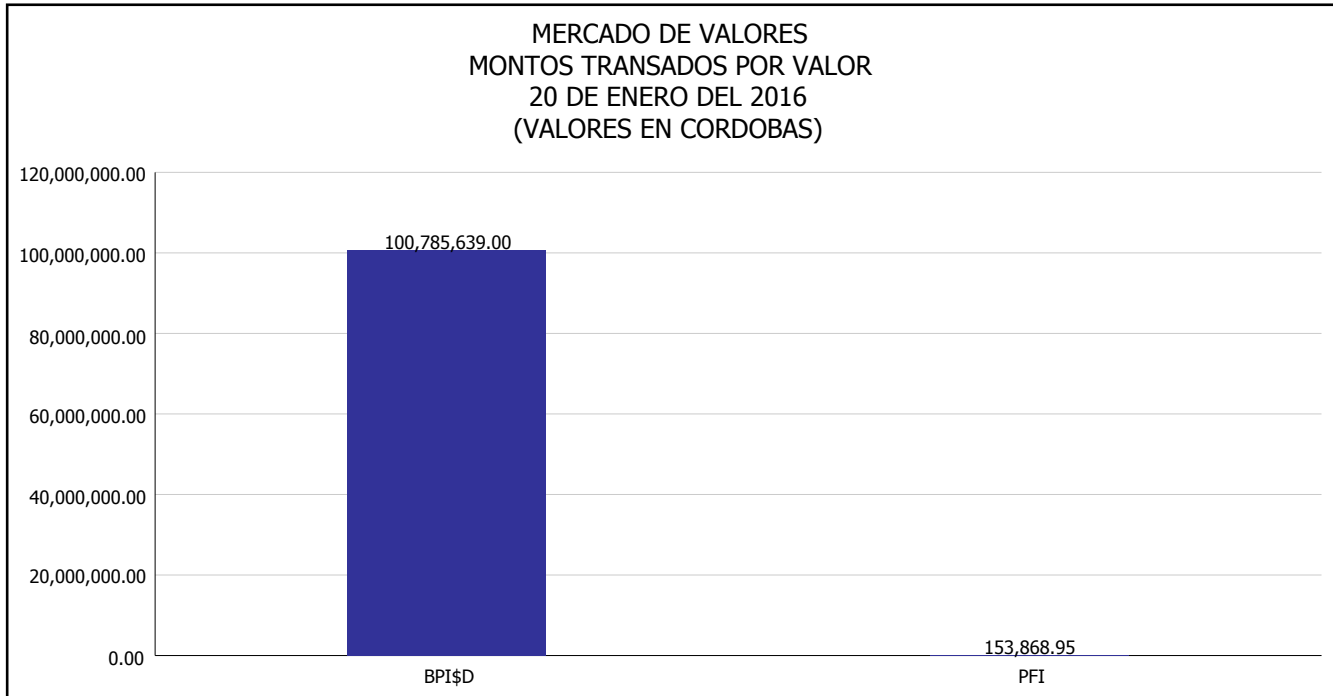
Del 4 al 20 de Enero del 2016, en el mercado de valores se han transado C\$ 2,548,135,340.26



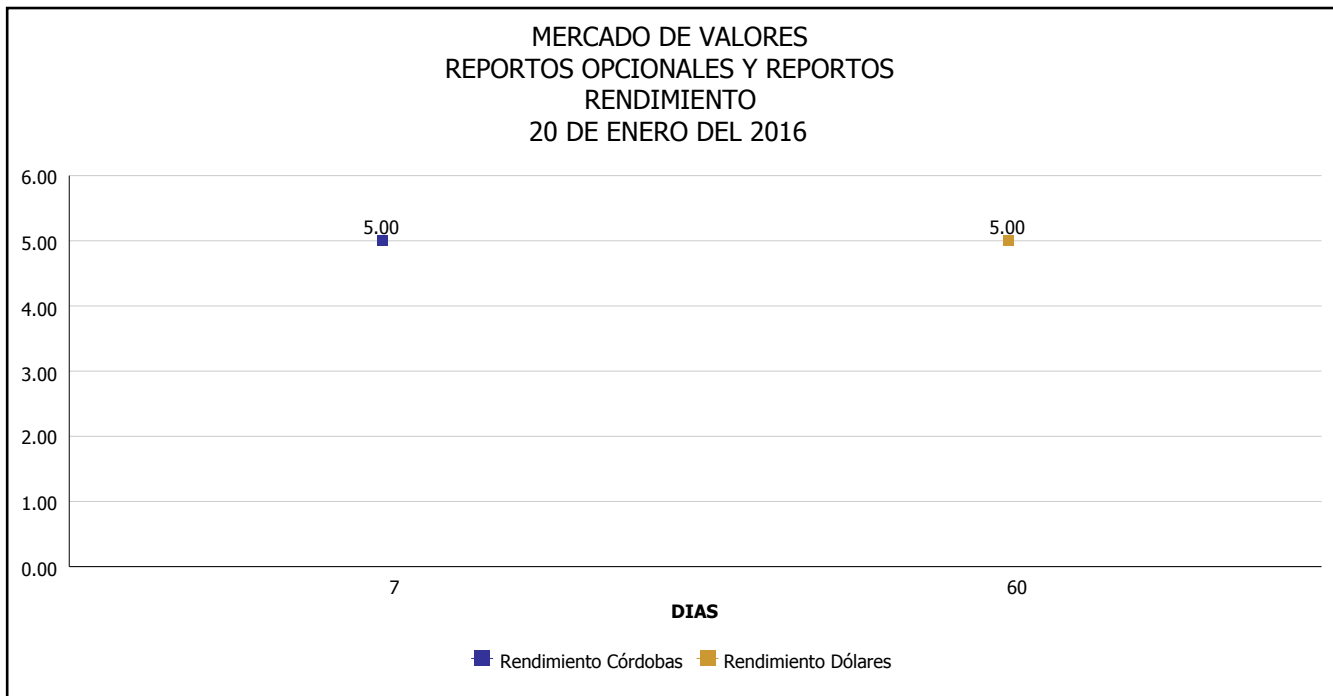


# INTENDENCIA DE VALORES INFORME DIARIO MERCADO DE VALORES DE NICARAGUA

Superintendencia de Bancos y de Otras  
Instituciones Financieras de Nicaragua



\*Para los BPI se presentan años al vencimiento



Fuente: Bolsa de Valores de Nicaragua



Superintendencia de Bancos y de Otras  
Instituciones Financieras de Nicaragua

**INTENDENCIA DE VALORES  
INFORME DIARIO  
MERCADO DE VALORES DE NICARAGUA**

**HECHOS RELEVANTES EN MERCADOS INTERNACIONALES**

Nueva York, 20 ene (EFE).- Wall Street cerró hoy con pérdidas y el Dow Jones de Industriales, su principal indicador, cayó 1.56% y terminó en 15,766.74 unidades, arrastrado por un nuevo desplome del petróleo.

El selectivo S&P perdió 1.17% hasta 1,859.33 enteros y el índice compuesto del mercado Nasdaq bajó 0.12% y finalizó en 4,471.69 unidades.

Los operadores en el parqué neoyorquino protagonizaron una sesión de infarto con fuertes caídas de más de tres puntos porcentuales en sus tres indicadores, arrastrados por un nuevo desplome del precio del petróleo en los mercados internacionales.

Las caídas no fueron tan pronunciadas porque en la recta final los inversores remontaron gran parte de las pérdidas e incluso el Nasdaq llegó a cotizar en positivo en los minutos previos a la clausura, aunque finalmente terminó también en rojo.

El petróleo de Texas, de referencia en Estados Unidos, cayó 6.71% y cerró en 26.55 dólares. Por su parte, el crudo de Brent, de referencia en Europa y otros mercados, bajó 3.05% y terminó en 27.88 dólares, ambos en niveles que no se veían hace más de doce años.

El sector energético encabezó las pérdidas en Wall Street, con una fuerte caída del 3.04%, por delante del de telecomunicaciones (-2.13%), el financiero (-1.77%), el industrial (-1.06%), el de materias primas (-1.03%) y el tecnológico (-0.39%).

El grupo informático IBM encabezó las pérdidas entre la mayoría de los treinta valores del Dow Jones y cerró con un fuerte descenso del 4.88%, un día después de decepcionar a los mercados con sus resultados trimestrales.

<b>PRINCIPALES ÍNDICES BURSÁTILES EE-UU</b>				
	<b>CIERRE DEL DIA</b>		<b>VARIACIONES</b>	
<b>ÍNDICES</b>	19/01/2016	20/01/2016	ABSOLUTA	RELATIVA
Dow Jones	16,016.02	15,766.74	-249.28	-1.56%
Nasdaq	4,476.95	4,471.69	-5.26	-0.12%
S&P	1,881.33	1,859.33	-22.00	-1.17%